

《さまざまな配線事例》

下記の一般的な事例のほか天井(点検口)や屋外配線などあらゆる配線に対応できます


●配線事例1…ドアの隙間



●配線事例2…ドアの給気口



●配線事例3…ドアの樹脂パネル



●配線事例4…浴室の壁



●配線事例5…ドアの角



24時間風呂のユニオンテクノス



お取り付け実例集

(UTS-2210)

●風呂フタはご使用中のものでOK。標準付属の補助パネルでぴったりフィット。

《節約宣言SGR》

●入浴時



●補助パネル



●風呂フタ




《節約宣言プレミアムII》

●入浴時



●補助パネル



●風呂フタ



●既存のパネル
1~2枚

●部分的に市販の
巻き取りフタにする

●付属の補助パネル

※パネル(組み合せ)式フタの場合は一部をカットするか、フタの1枚を部分的に市販の巻き取り式フタにします。

24時間風呂のユニオンテクノス

《標準的なお取り付け事例》

付属の標準設置台での設置例

《節約宣言SGR》

●標準的な設置例



●洋風浴槽の設置例



●大容量フィルター仕様の設置例



●浴槽腰掛け段差の設置例

※段差の落差が低い場合は必要ありません。



《節約宣言プレミアムII》

●標準的な設置例



●洋風浴槽の設置例



●ジェットバスの設置例



●浴槽腰掛け段差の設置例

※段差の落差が低い場合は必要ありません。



《足付きセットやオプション架台を使用したお取り付け事例》

浴槽の角の設置位置が円形や湾曲して標準設置台での取り付けができない場合に使用します

●4本足・標準設置例



●4本足・段差用設置例

※段差の落差が低い場合は必要ありません。



◆節約宣言SGR専用4本足セット

(本体底部ネジ込み式)

※ご購入の前にご相談ください。

標準セット


¥10,000 (税別)

- ・シリコンホース20cm×2
- ・気泡ホース(継手付)20cm×1
- ・本体組込エルボー一式×2
- ・エルボー×2個
- ・他部材

段差用セット

¥12,000 (税別)

- ・シリコンホース20cm×2
- ・シリコンホース30cm×1
- ・気泡ホース(継手付)20cm×1
- ・本体組込エルボー一式×2
- ・エルボー×5
- ・13Aエルボー×1
- ・他部材



◆オプション架台

※セット内容は事前にご相談ください。

標準セット

¥20,000 (税別)

- ・シリコンホース20cm×2
- ・気泡ホース(継手付)20cm×1
- ・エルボー×4個
- ・他部材

段差用セット

¥22,000 (税別)

- ・シリコンホース20cm×2
- ・シリコンホース30cm×1
- ・気泡ホース(継手付)20cm×1
- ・エルボー×5
- ・13Aエルボー×1
- ・他部材

床置用セット

¥25,000 (税別)

- ・シリコンホース60cm×2
- ・気泡ホース(継手付)60cm×1
- ・エルボー×8個
- ・他部材

●架台・標準設置例



●架台・床置設置例



●架台・段差用設置例

※段差の落差が低い場合は必要ありません。



●狭い浴槽縁への設置例



3cm以上